



2022

8

" 14+7"

" "



2021

" "

" "

2022

563

" "

2022

" "

2021 EBITDA 1.05

13.3

230

4.8

2022 10

8.5

()

1965

50

231

2015

2018

LCP

4.8

4.22

4.27

4.29

4.30

4

5

“ 2021

606

4.20

14.4

1000

2022

Dyneena




15

6

4

3.35





“

”

—

“

”

—

“

”

—

“

”

“

”

“

”

“

”

4 29
2022



34

2021 中国精细化工百强

1 浙江龙盛集团股份有限公司	24 联泓新材料科技股份有限公司	51 嘉宝莉化工集团股份有限公司	76 山东乐化集团石化产业股份有限公司
2 浙江新和成股份有限公司	27 国药集团化学试剂有限公司	52 淄博鲁华泓泰新材料股份有限公司	77 广东美利美化工集团股份有限公司
3 河北诚信集团有限公司	28 中国石化催化剂有限公司	53 湖北江瀚新材料股份有限公司	78 鲁西化工股份有限公司
4 石药控股集团有限公司	29 湖北兴发化工集团股份有限公司	54 浙江新化化工集团股份有限公司	79 浙江上峰水泥股份有限公司
5 安道麦股份有限公司	30 江苏三木集团有限公司	55 浙江皇马科技股份有限公司	80 浙江三友化工股份有限公司
6 万华化学集团股份有限公司	31 北京东方雨虹防水技术股份有限公司	56 浙江医药股份有限公司	81 浙江建发化工股份有限公司
7 联化科技股份有限公司	32 浙江卫星石化股份有限公司	57 天津利安隆新材料股份有限公司	82 江苏华伦化工有限公司
8 中节能万润股份有限公司	33 西藏科学股份有限公司	58 山东尚舜化工有限公司	83 安徽天润化学工业股份有限公司
9 江苏扬农化工股份有限公司	34 诚志股份有限公司	59 南通精化化工股份有限公司	84 南京大化化工有限公司
10 赣锋锂业集团股份有限公司	35 德本化学股份有限公司	60 山东康达新材料股份有限公司	85 浙江正丹药业股份有限公司
11 北京康泰益和生物科技股份有限公司	36 华宝赛隆股份有限公司	61 山东金城医药化工有限公司	86 山东鲁南石化化工有限公司
12 浙江巨化股份有限公司	37 湖南湘江新材料集团有限公司	62 克明科技股份有限公司	87 浙江万通股份有限公司
13 四川永祥股份有限公司	38 广东兆华科技股份有限公司	63 江西黑猫炭黑股份有限公司	88 禾斯化学有限公司
14 三得利涂料股份有限公司	39 中核华原钛白股份有限公司	64 江苏雷普化工股份有限公司	89 山东海科新材料科技股份有限公司
15 芜湖长信科技股份有限公司	40 山东华泰塑业化工股份有限公司	65 武汉有机实业有限公司	90 苏州老恒科技股份有限公司
16 山东永岳化工有限公司	41 宝胜电子材料股份有限公司	66 天津久日新材料股份有限公司	91 河北建顺化工股份有限公司
17 奥基绿能科技股份有限公司	42 山东诺尔生物科技有限公司	67 澳化集团股份有限公司	92 山东赫达股份有限公司
18 广州天赐高新材料股份有限公司	43 圣奥化学科技有限公司	68 新华制药(寿光)有限公司	93 滨州裕能化工有限公司
19 奥克控股集团股份公司	44 红宝丽集团股份有限公司	69 浙江联盛化学股份有限公司	94 江苏德纳化学股份有限公司
20 多美多化工股份有限公司	45 浙江永大科技股份有限公司	70 中盐安徽红四方股份有限公司	95 中盐常州化工股份有限公司
21 常州旗力电子新材料股份有限公司	46 山东阳谷华泰化工股份有限公司	71 迈奇化学股份有限公司	96 宜昌恒友化工股份有限公司
22 中国北方化学研究院集团有限公司	47 保定乐凯新材料股份有限公司	72 浙江中欣氟材股份有限公司	97 龙口联合化学有限公司
23 山东泰和水处理科技股份有限公司	48 西安蓝晓科技新材料股份有限公司	73 淄博齐翔腾达化工股份有限公司	98 浙江纳美新材料股份有限公司
24 浙江闰土股份有限公司	49 河南清水源科技股份有限公司	74 浙江扬帆新材料股份有限公司	99 南京大唐化工有限责任公司
25 特化智联股份有限公司	50 沈阳贵研催化剂有限责任公司	75 河北彭亨化学股份有限公司	100 苏州宝科科技股份有限公司

2021

4 27 “ 2021

“ 2021

30

15

QC

30

105

86.38

1.47



4 22

e

“ ”

“ ”

” “ ” “ ”

1000



600



4 11

“ ”

HSE

HSE

“ ”

“ ” “ ” “ ”

“ ” “ ” “ ”



4 9

“ ”

“ ”

” “

“ ”

10

34





2022

4 22 2022

40

2021

9

9

“ ”



4 26

“

”

“

”

90% 95%

4 11

“ ”

“ ”





“ ”

4 21

“ ”

“

”



563

4 19
563

“ ”

563

“ ” “ ”

“

”

“ ”

“ ”





4 22

4 8

E

HSE

20000



HSE





4 26

HSE

150

HSE

HSE

HSE
HSE



2021 10 18

2022 4 20

30

HRBP

HRBP


20

20
12

30



4 14
“ ”



2013

44


60

“

”

2016


“



“ ”

CNT

“ ” “ DSA ” “ DSA ”
0 1



CDE

3

3

1

1

1

1

2019

RRT

RRT

2

1

RRTO. 32

0. 36

RRT

301

CNT

RRT

RRT

D3

D3

RRT

2016

CNT

37



.....

“ ”

“ ”





3 10 18 00

14

/ “ ”

14

4 3000

100

3 25 4

“ ” “ ”

7

4 1 7

1

“”

4 27

“ ”

30 /


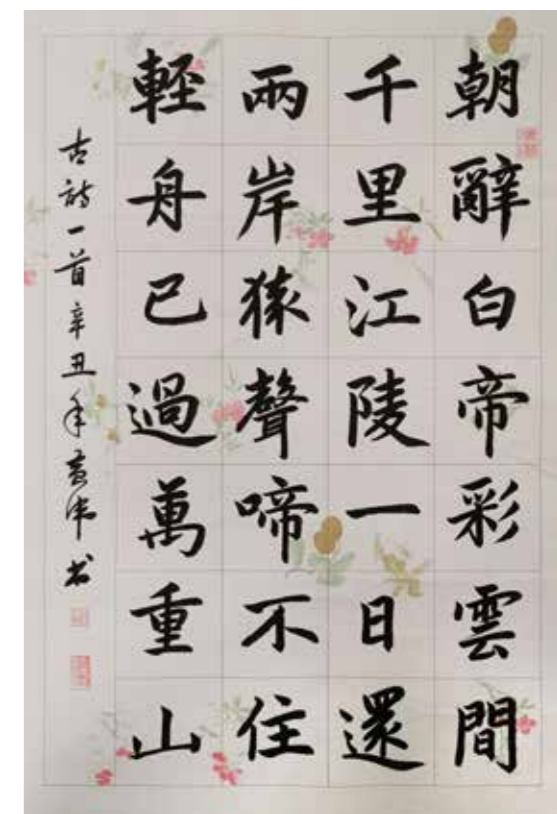
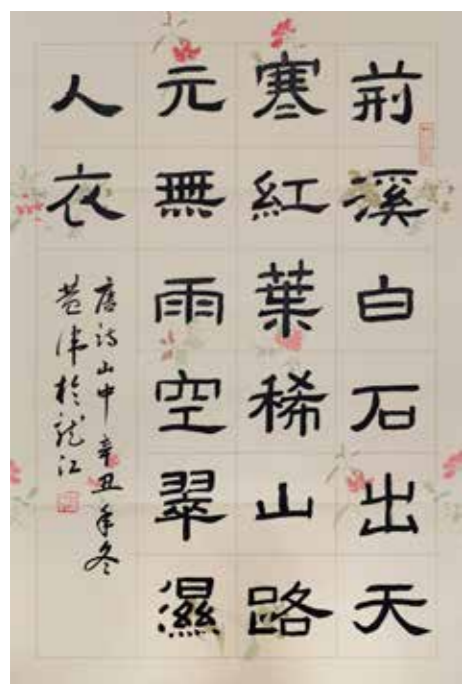
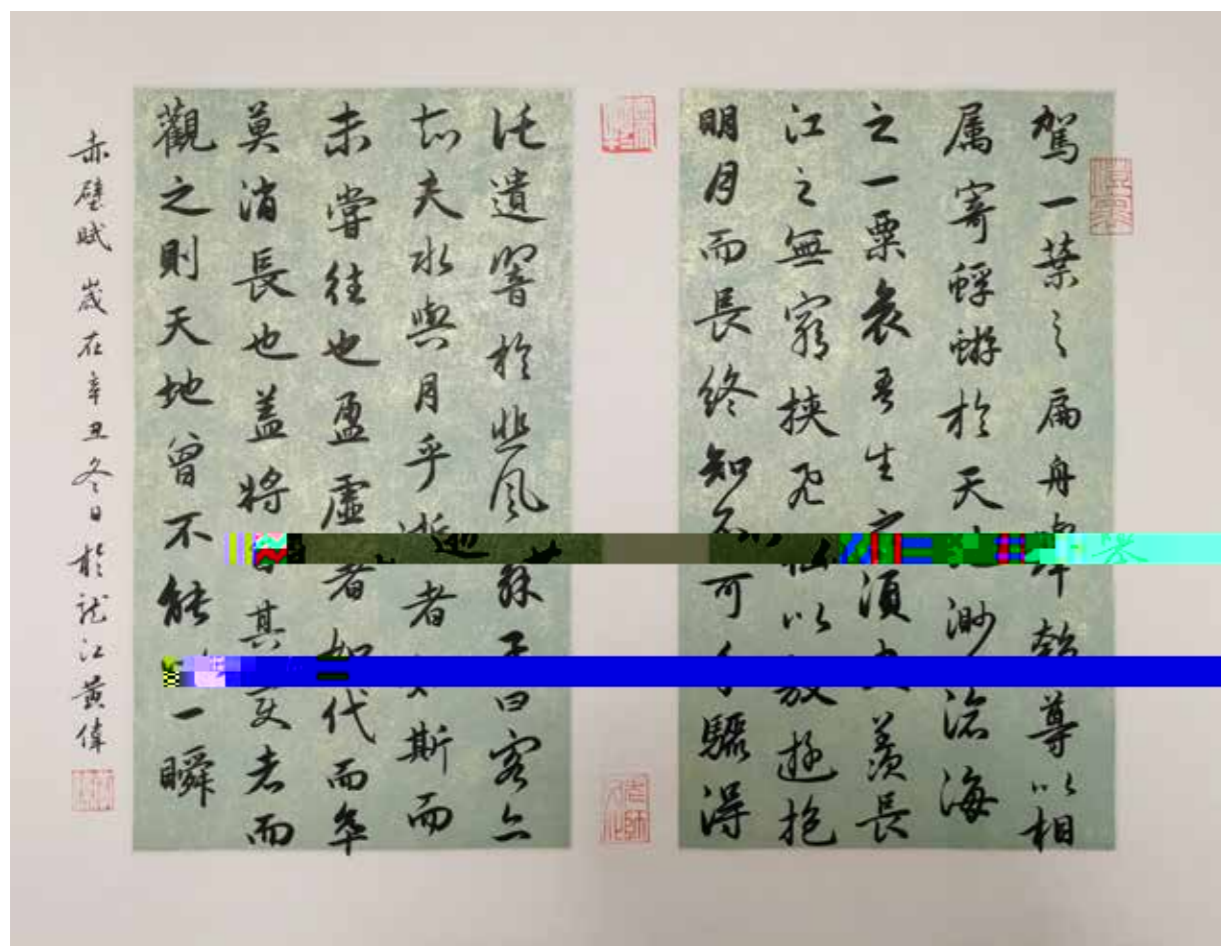


4 28


“ ”

50

“ ”







?

“

”

?

- /

4

()

(

)

7± 2

7

4 5

“ ”

5



